

# 경남도민연금 가입자를 위한 NH농협은행 올원뱅크 상품 운용 매뉴얼

## - CONTENTS -



1. 올원뱅크 설치와 IRP계좌 확인하기
2. 디폴트옵션 등록 / 운용상품 관리
3. 입금예정상품 신청
4. 보유상품 변경
5. 운용상품 적극적으로 관리하기



# 1. 올원뱅크 설치와 IRP계좌 확인하기

올원뱅크 앱을 통해 쉽게 경남도민연금 개인형 IRP 계좌를 확인할 수 있어요.

## ■ 앱 활용을 통한 간편한 퇴직연금 관리

✓ 퇴직연금 운용을 위한 올원뱅크 설치

1 앱스토어에서 검색 후 다운로드

OR

2 QR코드 촬영하여 앱 다운로드

주목!

SCAN HERE!

✓ 올원뱅크 퇴직연금 메뉴 위치

1 홈 화면에서 오른쪽 상단 메뉴(☰) 클릭

2 왼쪽 하단 퇴직연금 클릭

## ■ My퇴직연금

✓ 나의 퇴직연금 수익률 현황을 한눈에 볼 수 있어요.

개인형IRP(세액공제용)  
NH농협은행 090-00 -31

납입금액 원  
평가 금액 원  
누적 수익률 52.55%

입금 입금내역

평균 수익률 현황 기준일자 2026.05.13

30대 가입자 중 상위 3.82% 에 속합니다

30대 평균 6.56% 나 33.68%

5천만원이상 1억원미만 가입자 중 상위 16.81% 에 속합니다

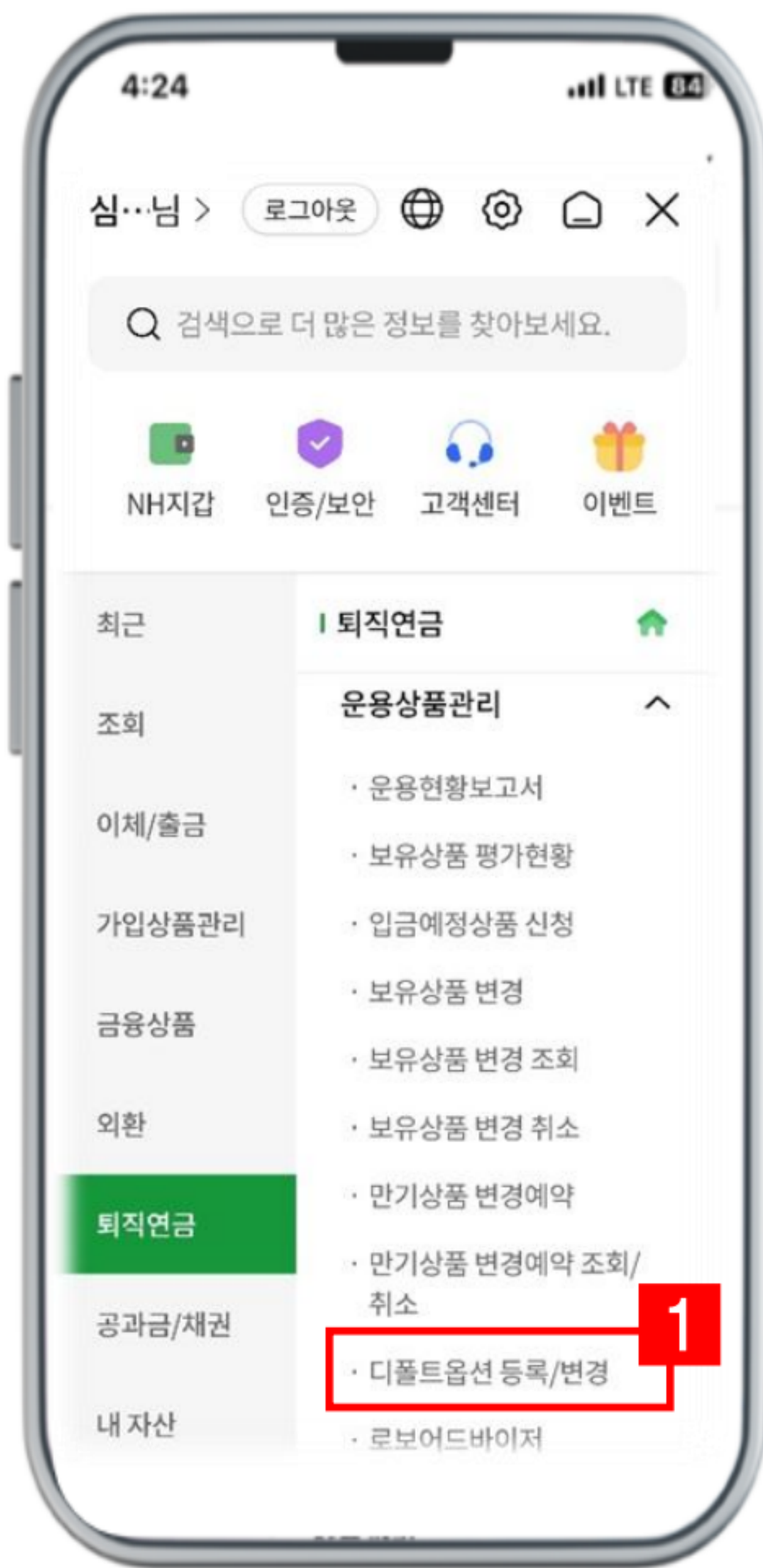
5천만원이상 평균 16.09% 나 33.68%

## 2. 디폴트옵션 등록 / 운용상품 관리

입금예정상품, 보유상품을 따로 관리! 운용하지 않는 자산은 사전지정운용방법으로!

### ■ 디폴트옵션(사전지정운용방법) 등록/변경

√ 투자위험성향에 따른 포트폴리오 사전지정 후 자동 운용



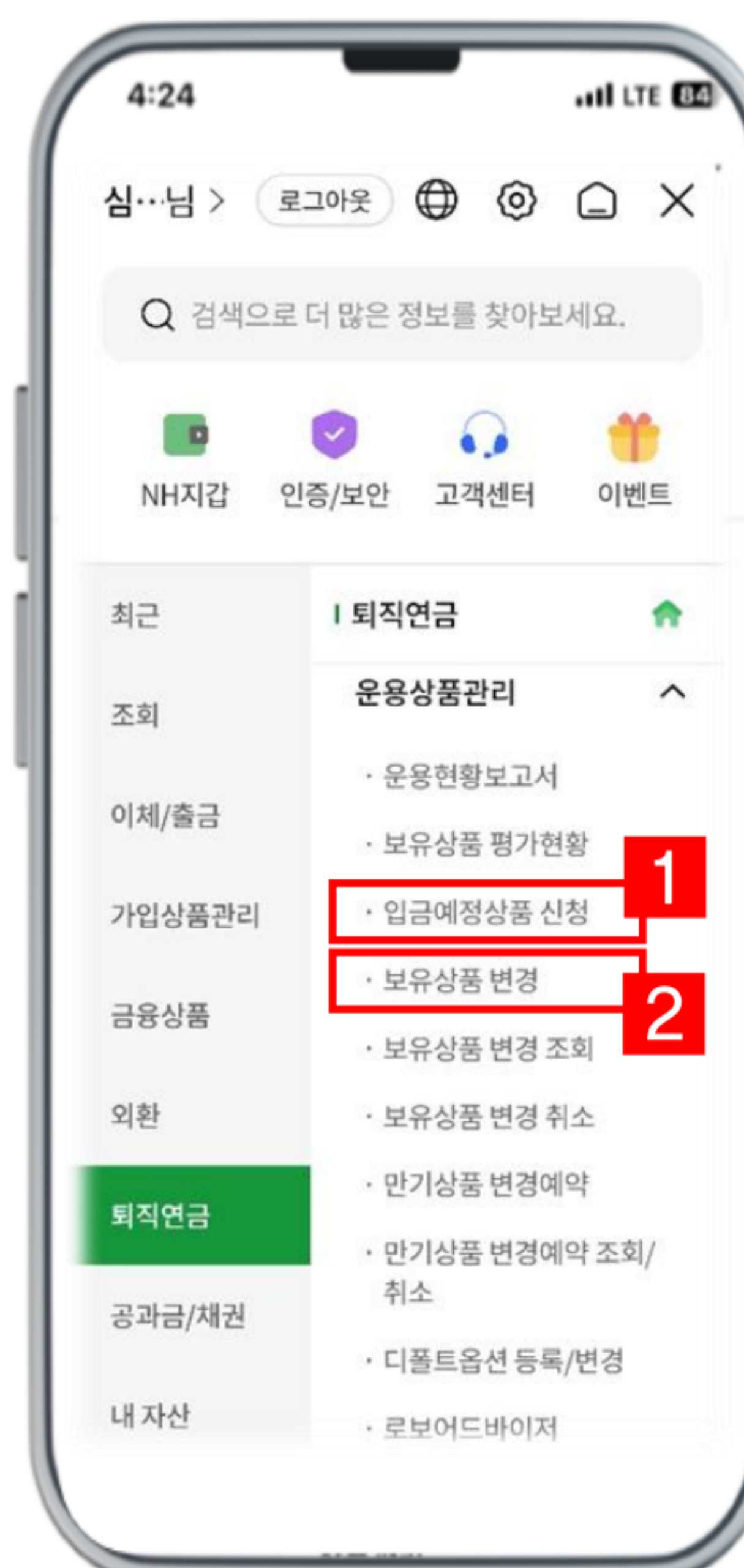
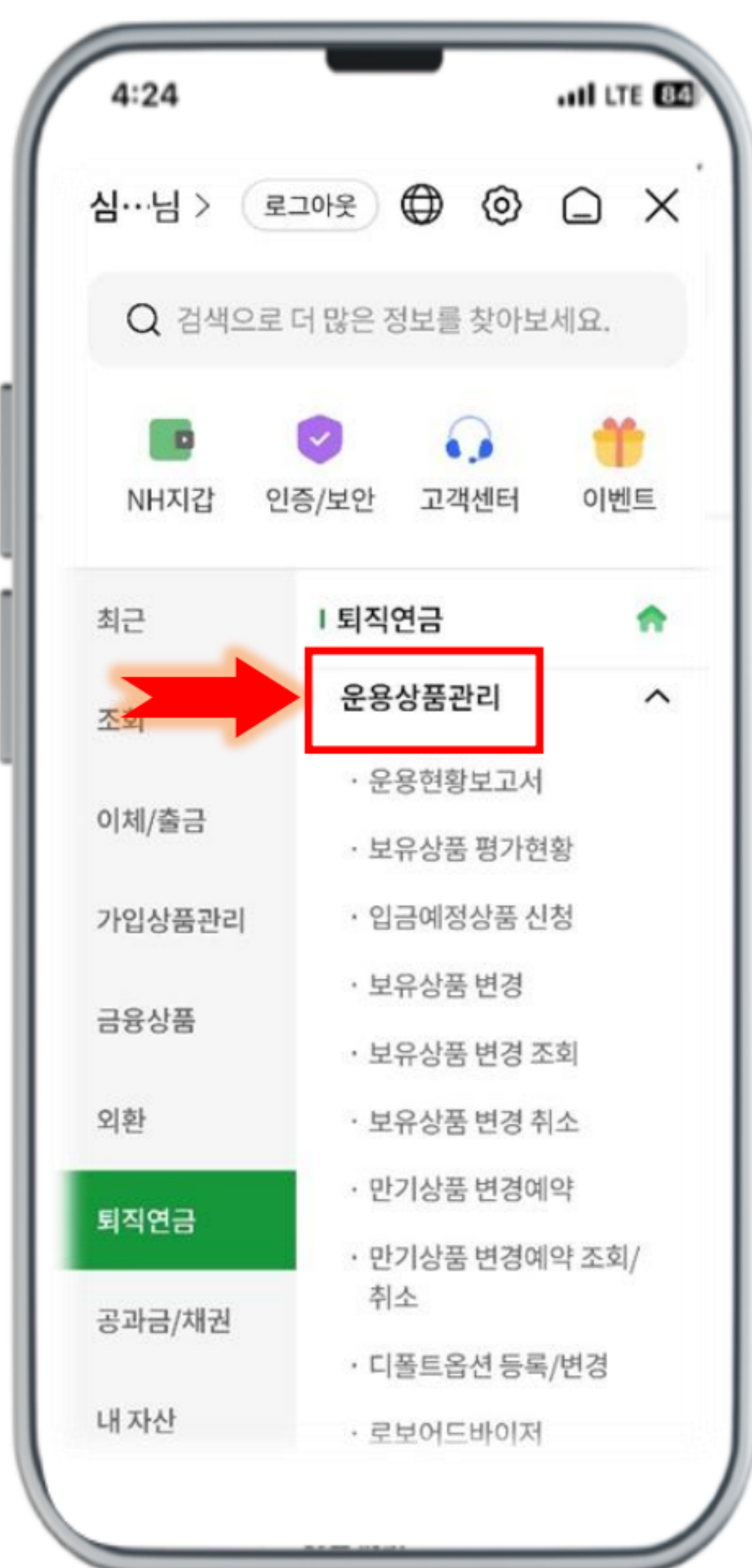
- 적용대상**
  - DC/IRP 가입자
- 적용시점**
  - 원리금보장상품이 만기가 된 후 현금성자산에서 별도의 운용 지시없이 6주 경과 시
- 적용방법**
  - 가입자의 투자성향분석에 따라 사전에 지정한 포트폴리오(10가지 중 택1)로 자동 운용됨

| 디폴트옵션 안내장 |



### ■ 퇴직연금 운용상품관리(입금예정상품신청/보유상품변경)

√ 운용상품관리는 두 가지로 나누어 관리해주어야 합니다.



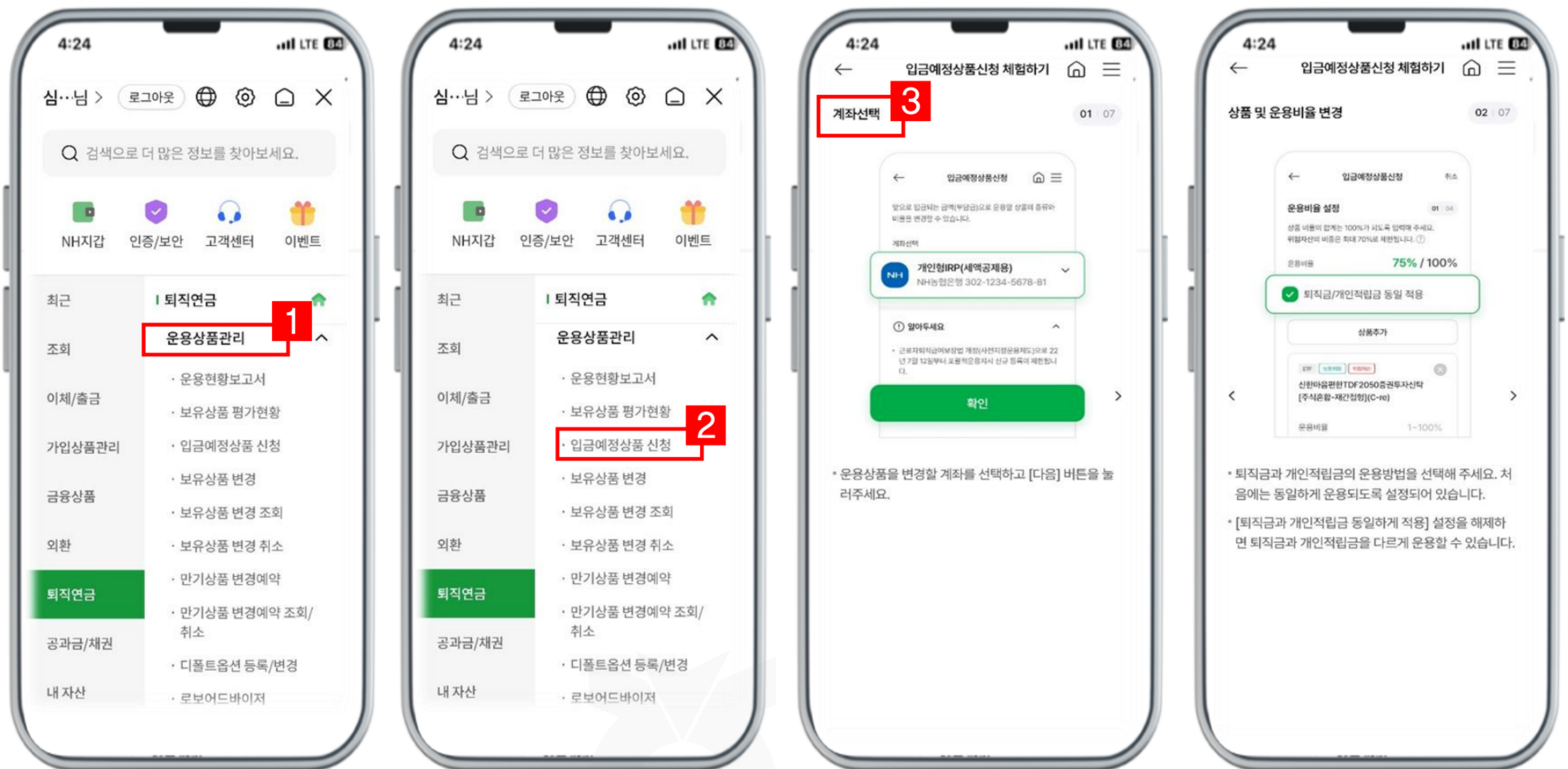
- 입금예정상품 신청 (1)**
  - 앞으로 입금되는 금액(적립금)으로 운용할 상품의 종류와 비율을 설정
- 보유상품 변경 (2)**
  - 보유한 상품의 일부 또는 전부를 매도하고 다른 상품을 매수

# 3. 입금예정상품 신청

계좌에 앞으로 입금될 금액에 대한 운용상품을 미리 설정

## ■ 입금 예정 상품 신청 (① 계좌 선택)

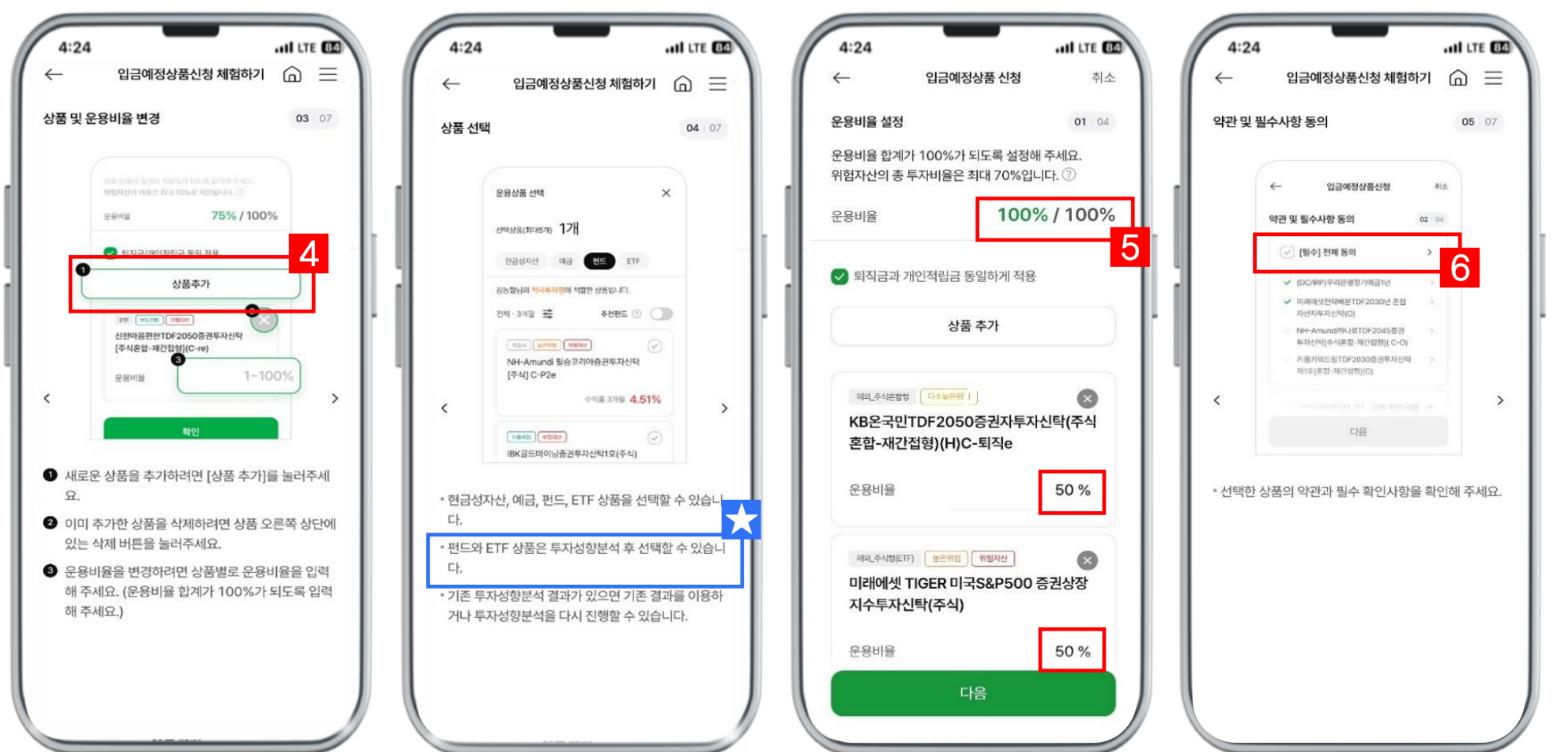
√ 앞으로 입금될 금액에 대해서 운용 상품을 미리 설정



**3** DC적립금 또는 개인형IRP (퇴직/개인)적립금은 가입자가 직접 운용합니다!

## ■ 입금 예정 상품 신청 (② 상품 추가)

√ 앞으로 입금될 금액에 대해서 운용 상품을 미리 설정



★ 펀드와 ETF상품은 투자성향분석 진행 후 투자성향등급에 맞는 상품만 선택 가능합니다!

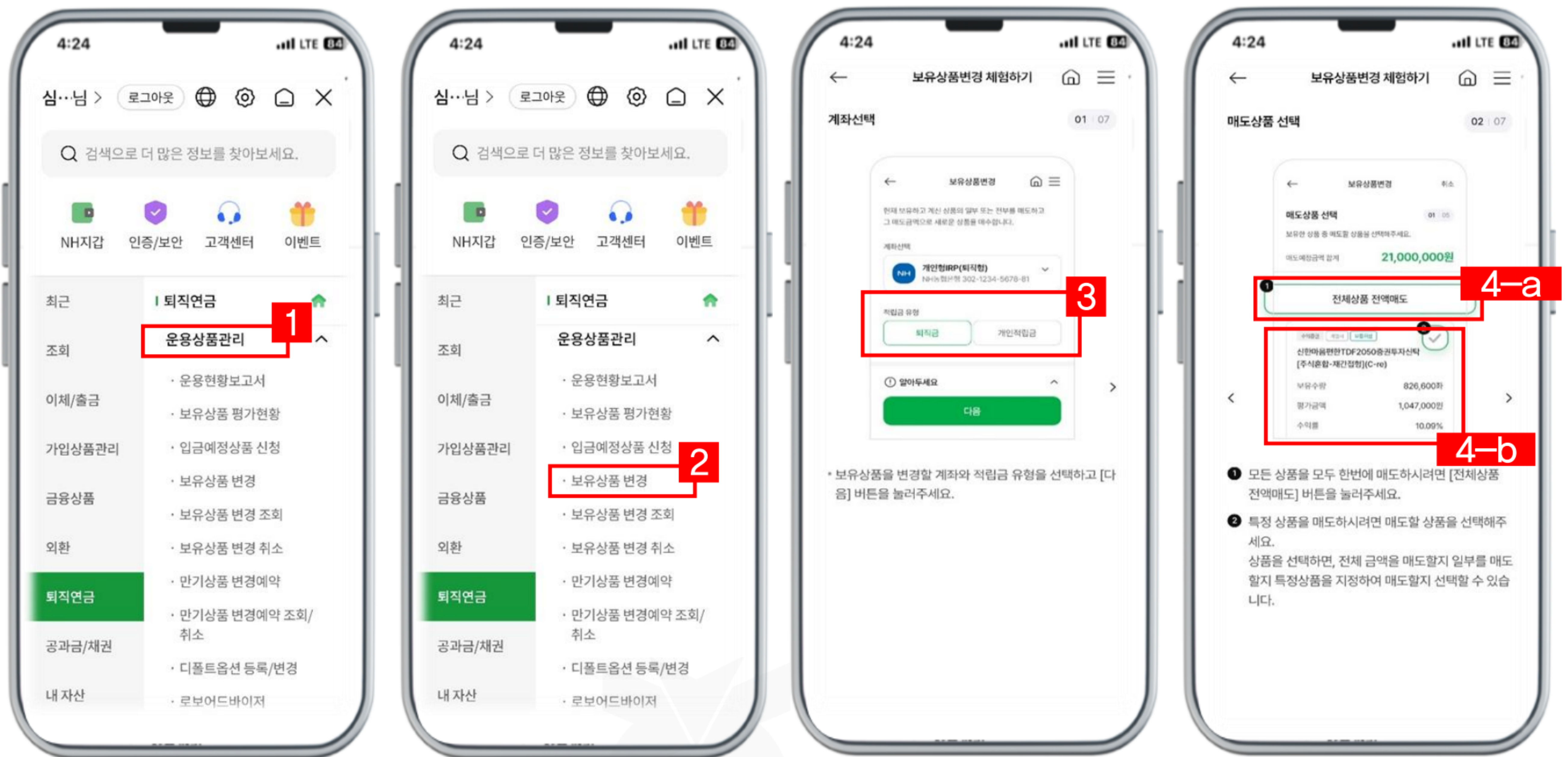
**5** 상품을 원하는 개수만큼 추가하신 후 반드시 총 운용비율의 합은 **100%**로 맞춰주세요!

# 4. 보유 상품 변경

현재 운용하고 있는 상품을 새로운 상품으로 변경

## ■ 보유 상품 변경 (① 계좌 선택)

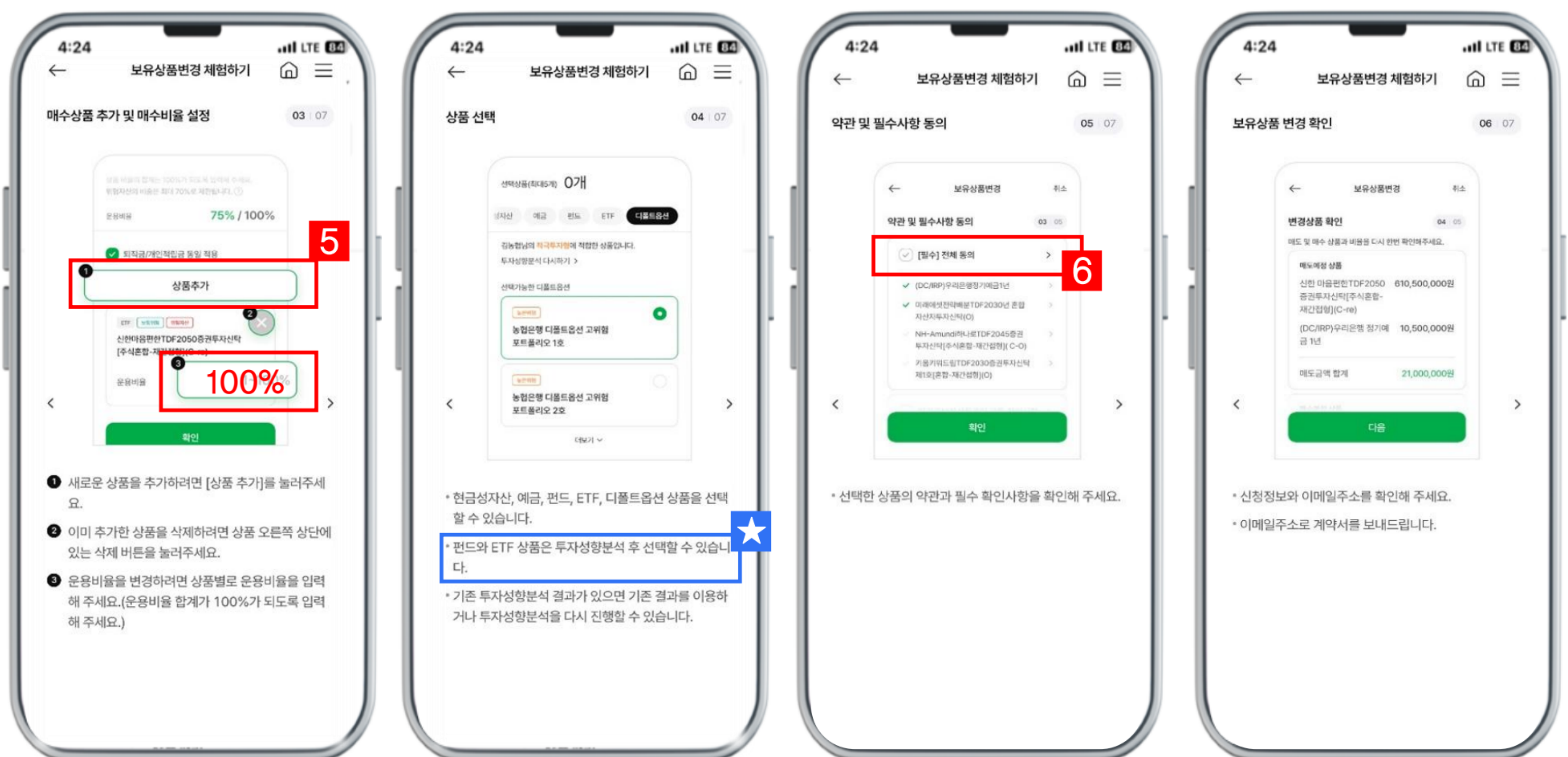
√ 보유 중인 상품을 매도하고 다른 상품을 매수



**4-a** 전체 매도 또는 **4-b** 특정 상품 매도를 선택해주세요. 정기예금 매도 시 **중도해지 주의**하세요.

## ■ 보유 상품 변경 (② 상품 추가)

√ 보유 중인 상품을 매도하고 다른 상품을 매수



★ 펀드와 ETF상품은 **투자성향분석** 진행 후 투자성향등급에 맞는 상품만 선택 가능합니다.

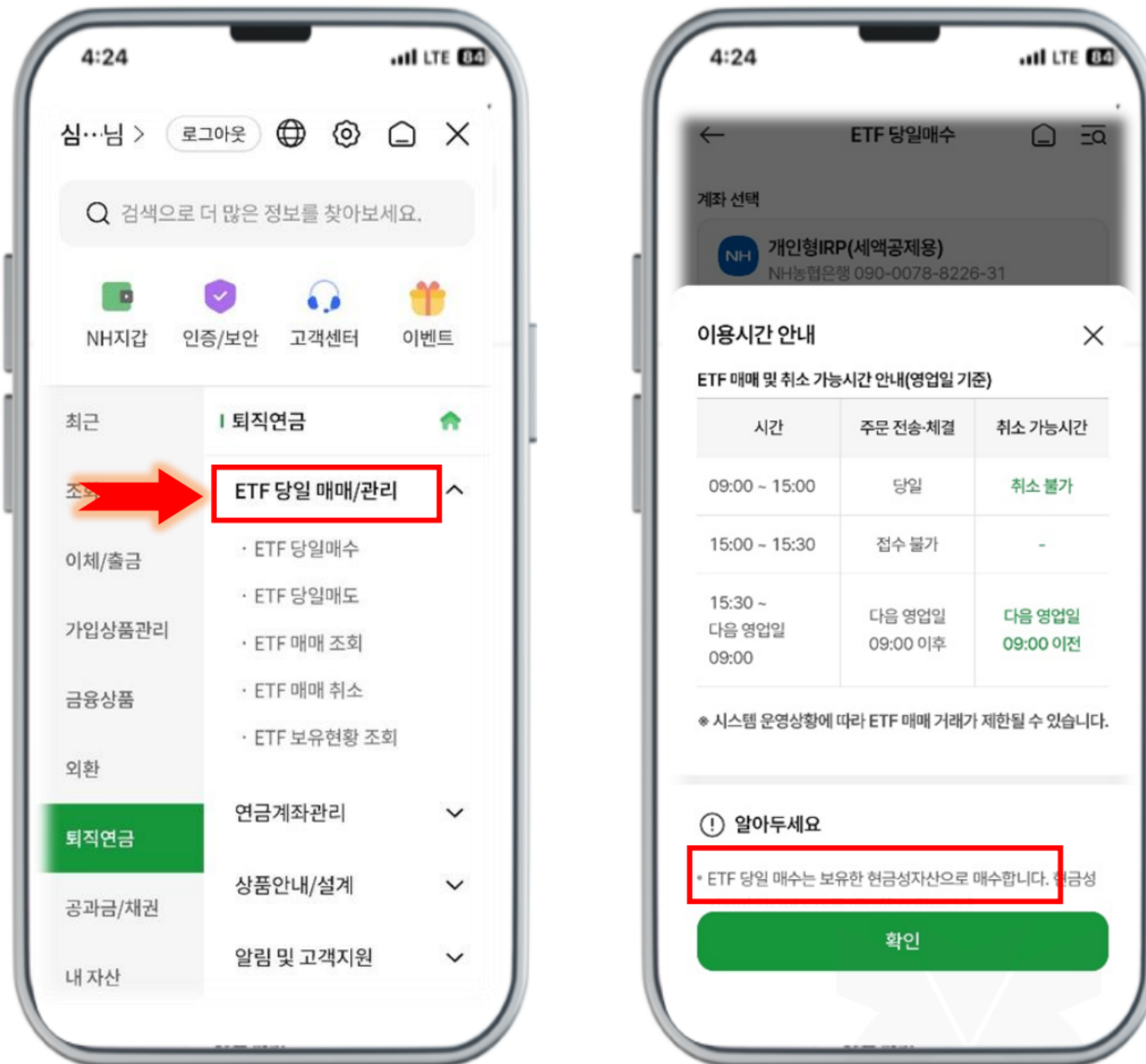
**5** 상품을 원하는 개수만큼 추가하신 후 반드시 총 운용비율의 합은 **100%**로 맞춰주세요.

# 5. 운용상품 적극적으로 관리하기

증권사처럼 ETF를 즉시 사고 팔고 싶을때, 나의 수익률을 적극적으로 관리하기

## ■ ETF 당일 매매/관리 (보유상품변경보다 빠르게 ETF거래)

✓ ETF는 당일 매수 또는 매도가 가능합니다.



### ✓ ETF 매매 가능 시간

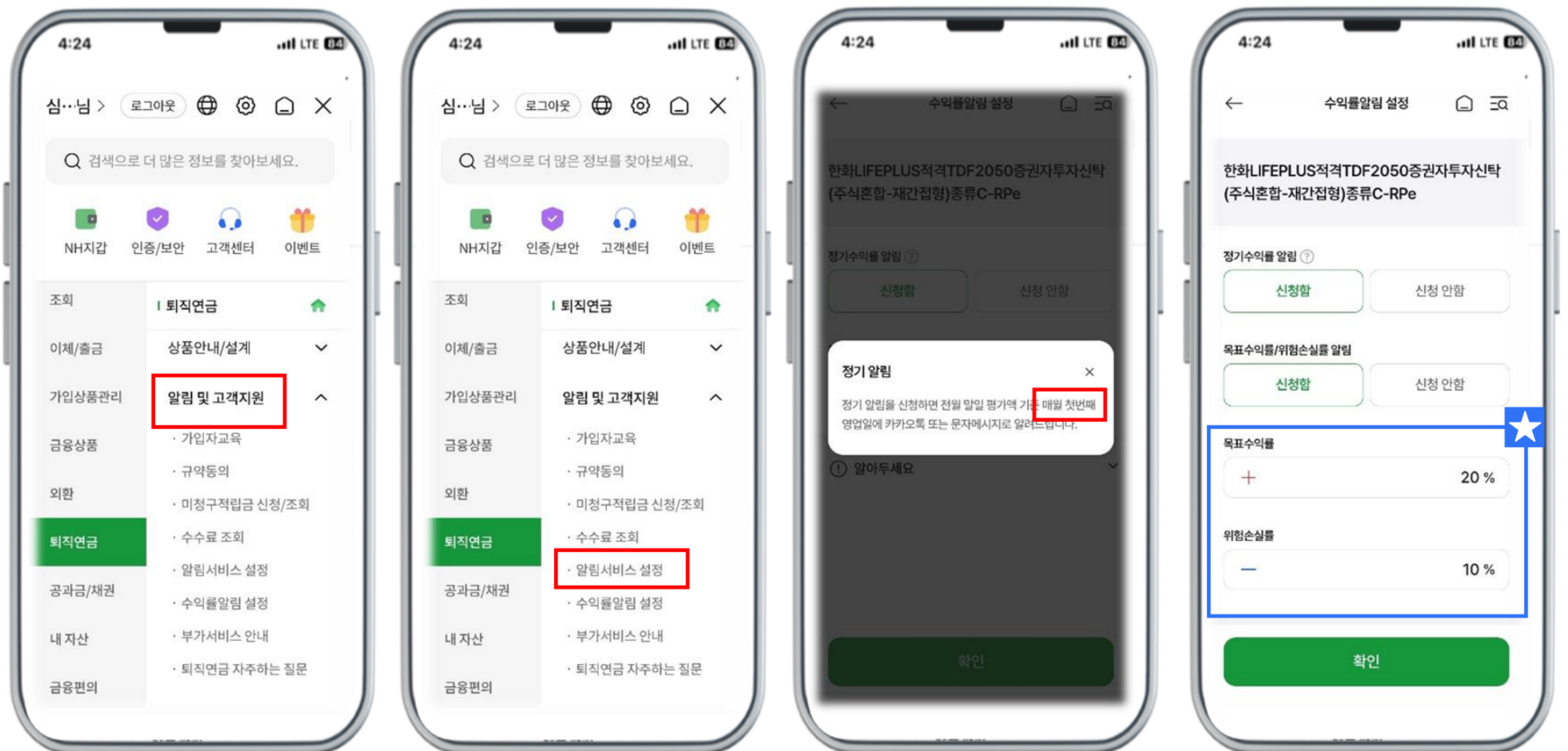
- 9시 ~ 15시 : 당일 주문 전송·체결
- 15시 ~ 15시반 : 접수 불가
- 15시반 ~ 9시 : 다음 영업일 9시 이후

### ✓ ETF 당일 매매

- ETF 당일 매수는 보유한 **현금성자산**으로 매수합니다. 현금성자산이 없으면 ETF를 매수할 수 없습니다.
- ETF 매도체결(D일) 후 지급 관련 업무는 매도 결제(D+2)일부터 신청 가능합니다. (현금성자산에 대기)

## ■ 수익률 알림 설정

✓ 상품별로 정기수익률(월별) 및 목표수익률을 알려드려요.



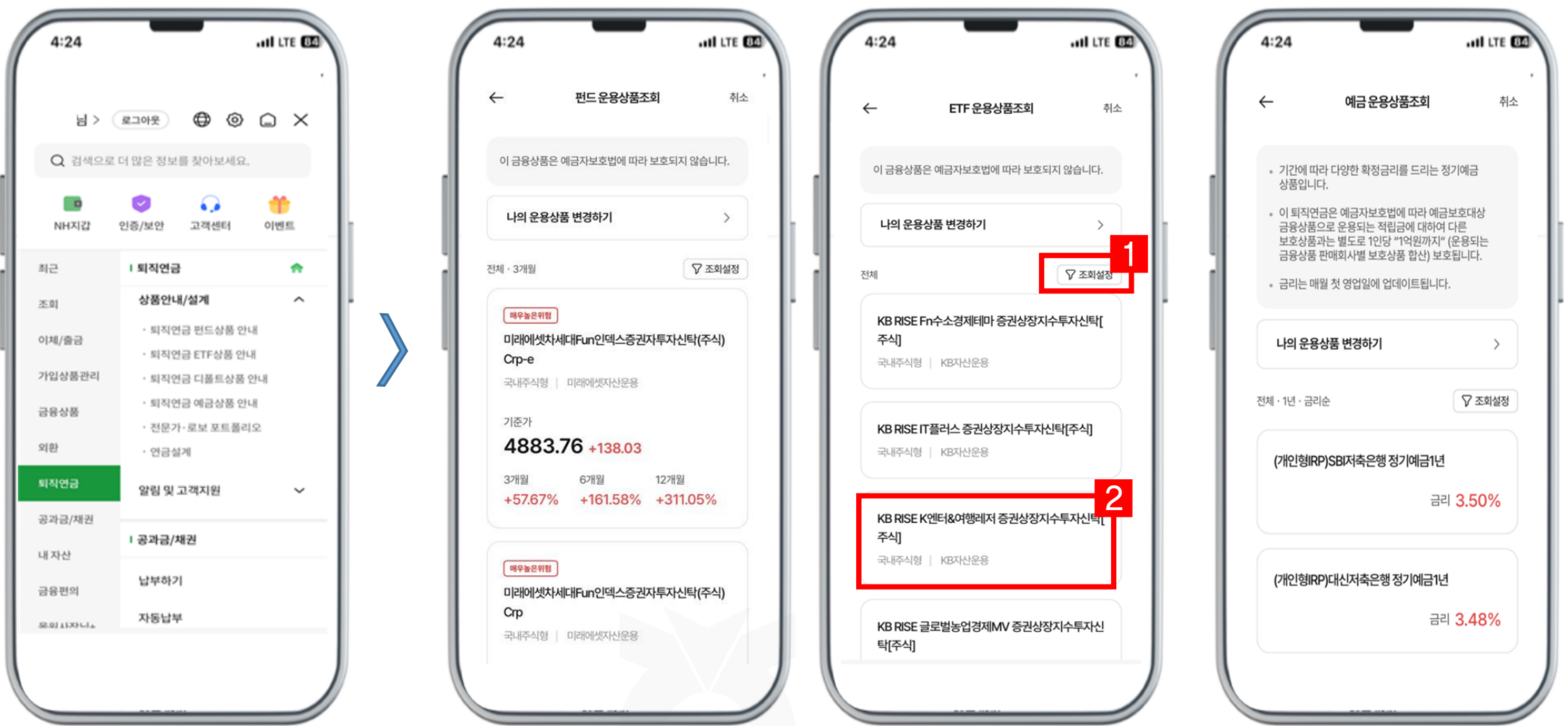
★ 상품별로 **목표수익률(+)**과 **위험손실률(-)**을 직접 설정하여 수익률을 관리하세요.

# 5. 운용상품 적극적으로 관리하기

농협은행 퇴직연금 운용상품을 확인해봐요

## ■ 퇴직연금 운용상품 전체 조회하기

√ 예금/펀드/ETF/디폴트옵션 등 한눈에 보기

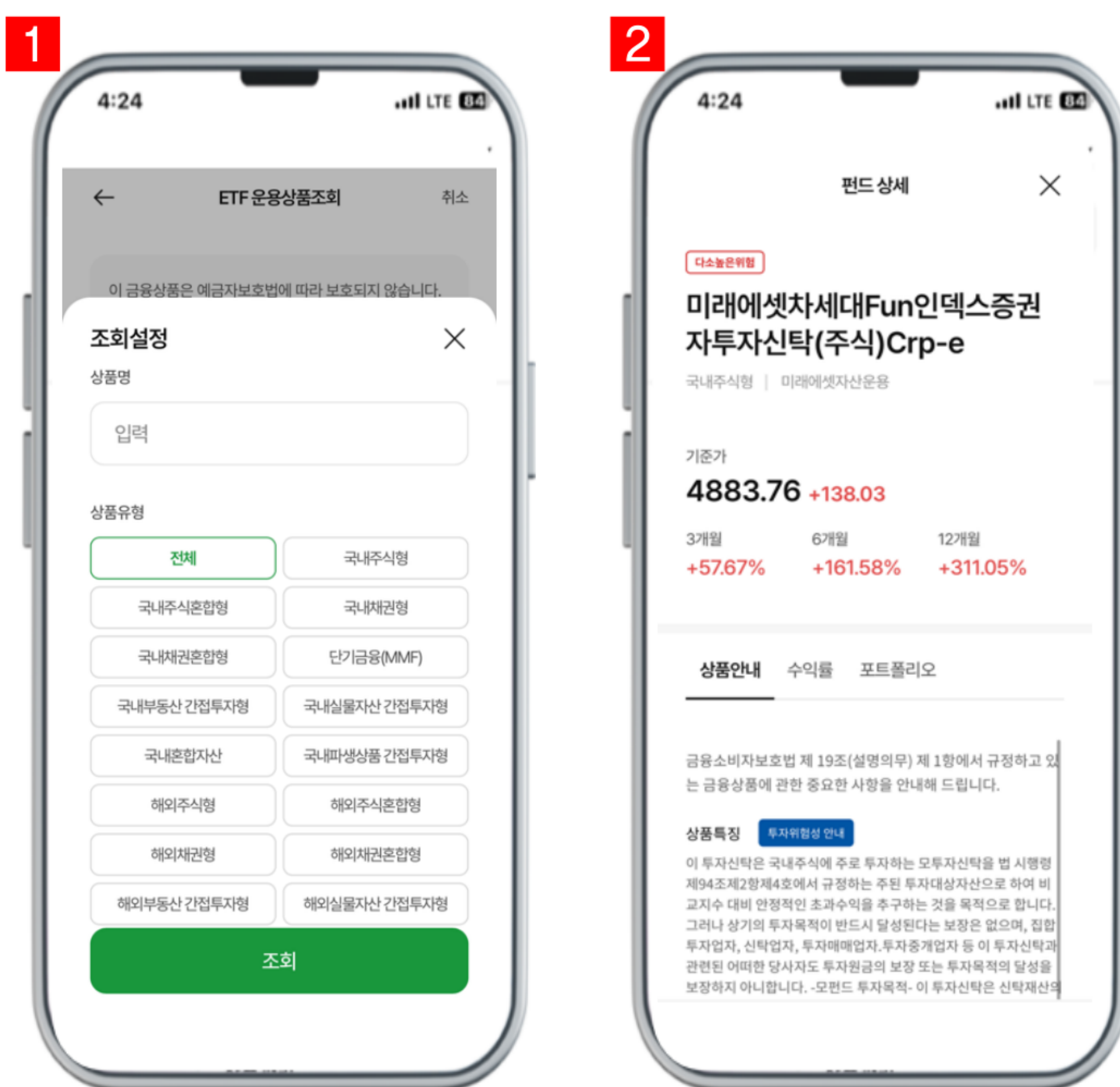


### ✓ 경로

- 메뉴(☰) → 퇴직연금 → 상품안내/설계 → 예금/펀드/ETF 등 선택

### ✓

ETF 170여종(26년 4월 말) 등 다양한 상품 구성



### ✓ 조회설정 (1)

- 예금 : 가입기간, 금리·상품명순, 상품명 조회
- 펀드 : 상품명, 기간수익률, 상품유형 조회
- ETF : 상품명, 상품유형 조회

### ✓ 상품 상세조회 (2)

- 펀드·ETF : 상품안내, 수익률, 포트폴리오, 상품설명서
- 디폴트옵션 : 상품안내, 구성상품, 상품설명서



<https://banking.nonghyup.com>